





STANDARD AG



STANDARD IG



STANDARD TRN




STANDARD MALE AG



STANDARD MALE IG



STANDARD MALE TRN




STANDARD TQF



STANDARD SQF



STANDARD TRN 45



STANDARD TRN 90

objednávací kód		a	b	c				
	mm	mm	mm	mm	-	bar	kg/ks	ks

**STANDARD AG- rychlospojka s vnějším závitem**

ES18A	38	27	12	G 1/8"	35	0,070	10
ES14A	40	27	12	G 1/4"	35	0,073	10
ES38A	41	27	12	G 3/8"	35	0,076	10
ES12A	41	27	12	G 1/2"	35	0,087	10
ES1415A	40	27	12	M14x1,5	35	0,075	10
ES1615A	40	27	12	M16x1,5	35	0,075	10
ES1815A	40	27	12	M18x1,5	35	0,078	10

**STANDARD IG- rychlospojka s vnitřním závitem**

ES18I	39	27	12	G 1/8"	35	0,090	10
ES14I	41	27	12	G 1/4"	35	0,092	10
ES38I	41	27	12	G 3/8"	35	0,085	10
ES12I	42,5	27	12	G 1/2"	35	0,087	10
ES1415I	41,5	27	12	M14x1,5	35	0,090	10
ES1615I	41,5	27	12	M16x1,5	35	0,084	10
ES1815I	41,5	27	12	M18x1,5	35	0,080	10

**STANDARD TRN- rychlospojka s hadicovým trnem**

ES6T	6	55	27	12	35	0,064	10
ES8T	8	55	27	12	35	0,067	10
ES9T	9	55	27	12	35	0,068	10
ES10T	10	55	27	12	35	0,070	10
ES13T	13	55	27	12	35	0,075	10

**STANDARD MALE AG- rychlospojkový trn s vnějším závitem**

ES18NA	31	13	12	G 1/8"	35	0,017	10
ES14NA	33	17	12	G 1/4"	35	0,021	10
ES38NA	33	19	12	G 3/8"	35	0,026	10
ES12NA	35	24	12	G 1/2"	35	0,041	10
ES1415NA	33	17	12	M14x1,5	35	0,026	10
ES1615NA	33	19	12	M16x1,5	35	0,032	10
ES1815NA	33	22	12	M18x1,5	35	0,036	10

**STANDARD MALE IG- rychlospojkový trn s vnitřním závitem**

ES18NI	31	13	12	G 1/8"	35	0,016	10
ES14NI	33	17	12	G 1/4"	35	0,024	10
ES38NI	33	19	12	G 3/8"	35	0,023	10
ES12NI	35	24	12	G 1/2"	35	0,038	10
ES1415NI	33	17	12	M14x1,5	35	0,025	10
ES1615NI	33	19	12	M16x1,5	35	0,036	10
ES1815NI	35	22	12	M18x1,5	35	0,043	10

**STANDARD MALE TRN- rychlospojkový trn s hadicovým trnem**

ES4S	4	44	12	12	35	0,010	10
ES6S	6	44	12	12	35	0,014	10
ES8S	8	44	12	12	35	0,018	10
ES9S	9	44	12	12	35	0,017	10
ES10S	10	44	12	12	35	0,019	10
ES13S	13	44	12	12	35	0,024	10

**STANDARD TQF - rychlospojka s maticí a ochrannou pružinou**

ES4TQF	4	130	27	12	35	0,085	10
ES6TQF	6	130	27	12	35	0,090	10
ES8TQF	8	140	27	12	35	0,120	10
ES9TQF	9	140	27	12	35	0,141	10

**STANDARD SQF - trn s maticí a ochrannou pružinou**

ES4SQF	4	115	12	12	35	0,030	10
ES6SQF	6	115	12	12	35	0,037	10
ES8SQF	8	132	12	12	35	0,083	10
ES9SQF	9	132	12	12	35	0,086	10

**STANDARD TRN 45 - rychlospojka s hadicovým trnem 45°**

ES6T-45	6	44	27	12	35	0,100	10
ES9T-45	9	44	27	12	35	0,100	10
ES13T-45	13	44	30	12	35	0,110	10

**STANDARD TRN 90 - rychlospojka s hadicovým trnem 90°**

ES6T-90	6	44	26	12	35	0,105	10
ES9T-90	9	44	26	12	35	0,105	10
ES13T-90	13	44	28	12	35	0,115	10

objednávací kód		a	b	c				
	mm	mm	mm	mm	-	bar	kg/ks	ks

HADIC - SPONY A KLEMY

PEVNÉ HADIC - SPOJKY

SPOJKY - VZDUCH

SPOJKY - ABR. MAT.

SPOJKY - RYCHLOSPOJKY

UNIVERZ. SPOJEBNÍ

HADIC - SPOJBY A REDUKCE

ZÁVIT - SPOJKY A REDUKCE

PŘÍRUBY

MAZACÍ TECHNIKA

UNIVERZ. PŘÍSLUŠ.

PLASTIK

TECH. LISTY






STANDARD DWS



STANDARD KDWS



STANDARD VWS



STANDARD KVWS

- **Materiál :**  
Mosaz MS 58
- **Těsnění :**  
Perbunan
- **Pracovní tlak :**  
Dle tabulky

- **Popis :**  
Rozvaděče jsou určeny pro stlačený vzduch, kapaliny, páry a plyny. Vyznačují se velkým průtokem při malých vnějších rozměrech a jednoduchou manipulací. Zásuvka je vyrobena z mosazi, pružiny, kroužek a kolíky z nerezové oceli, zástrčka z mosazi. DN 7,2 mm.

- **Poznámka :**  
Na základě požadavku dodáváme i v dalších provedeních : zmenšená varianta - MICRO / ESMC pro vyšší průtoky vzduchu - INDUSTRIE / ESI s pojistkou - SICHER / ESS

objednávací kód			a	b				
	mm	mm	mm	mm	-	bar	(g)	ks

**STANDARD DWS - rozvaděč 2 vývody**

DWS38	50	45	G 3/8"	35	92	10		
DWS12	52	52	G 1/2"	35	102	10		

**STANDARD KDWS - rozvaděč 2 vývody s rychlospojkami ES**

KDWS38ES	88	62	G 3/8"	35	244	10		
KDWS12ES	92	69	G 1/2"	35	276	10		

**STANDARD VWS - rozvaděč 3 vývody**

VWS38	78	62	G 3/8"	35	184	10		
VWS12	74	60	G 1/2"	35	174	10		

**STANDARD KVWS - rozvaděč 3 vývody s rychlospojkami ES**

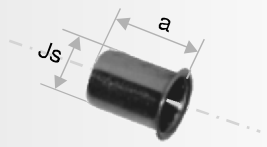
KVWS38ES	117	91	G 3/8"	35	390	10		
KVWS12ES	111	91	G 1/2"	35	433	10		

**SPOJKA PRO PA TRUBKY**

**Príslušenství pro PA trubky**




TĚSNÍCÍ PRSTEN MĚKKÝ



VSUVKA MS



MATICE PŘEVLEČNÁ



HRDLO SPOJKY PŘÍMÉ



UKÁZKA KOMPLETU

- **Materiál :**  
Automatová ocel (Žlutý chromát)
- **Norma :**  
DIN 3902
- **Poznámka :**  
Vsuvka slouží jako výztuha do plastových PA trubek.

objednávací kód	JS	a					
	mm	mm	bar	mm	M	(g)	ks

**Těsnící prsten měkký**

TK06	5	15	4	6	6	1	
TK08	6	15	6	8	11	1	
TK10	8	16	8	10	15	1	
TK12	10	16	9	12	22	1	
TK15	13	17	12	15	38	1	

**Vsuvka VS - PA**

VS06	5	12,5	4	6	12X1,5	0,5	1
VS08	6	13	6	8	14X1,5	1,0	1
VS10	8	13	8	10	16X1,5	1,1	1
VS12	10	13	9	12	18X1,5	1,2	1
VS15	13	14	12	15	22X1,5	1,3	1

**Matice převlečná**

MP-M1215	5	15	500	14	12X1,5	6	1
MP-M1415	6	15	500	17	14X1,5	11	1
MP-M1615	8	16	450	19	16X1,5	15	1
MP-M1815	10	16	400	22	18X1,5	22	1
MP-M2215	13	17	400	27	22X1,5	38	1

**Hrdlo spojky přímé (HSP)**

HSP1215	5	25	500	14	12X1,5	12	1
HSP1415	6	27	500	17	14X1,5	20	1
HSP1615	8	27	450	17	16X1,5	20	1
HSP1815	10	28	400	19	18X1,5	25	1
HSP2215	13	30	400	22	22X1,5	42	1

