

# LOCTITE®

# LOCTITE® 572

května 2004

## Popis výrobku

LOCTITE® 572 má následující vlastnosti:

<b>Technologie</b>	Akrylát
Chemický typ	Dimethakrylát ester
Vzhled (nevytvrzený)	Bílá až naředlá pasta <sup>LMS</sup>
Složky	Jednosložkový
Viskozita	Vysoká, tixotropní
<b>Vytvrzení</b>	Anaerobní
Sekundární vytvrzení	Aktivátor
<b>Aplikace</b>	Závitové těsnění
Pevnost	Střední

LOCTITE® 572 je určen pro těsnění a zajišťování kovových trubek a tvarovek. Produkt vytvrzuje bez přístupu vzduchu ve spáře mezi lepenými kovovými povrchy a zabraňuje uvolnění či prosakování spoje, které je způsobené vibracemi a rázy. Tixotropní charakter LOCTITE® 572 zabraňuje jeho stékání z místa nanesení.

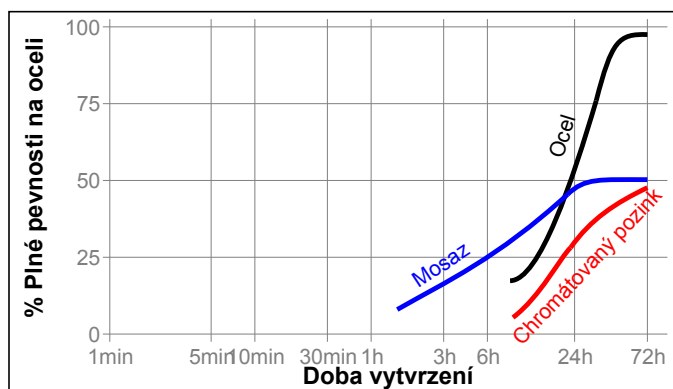
## TYPICKÉ VLASTNOSTI NEVYTVRZENÉHO MATERIÁLU

Měrná hmotnost při 25 °C 1,25  
 Bod vzplanutí - viz Bezpečnostní list  
 Viskozita, Brookfield - RVT, 25 °C, mPa·s (cP):  
 Vřeteno 6, rychlost 2,5 ot/min. 28 800 až 77 000<sup>LMS</sup>  
 Vřeteno 6, rychlost 20 ot/min. 14 400 až 28 600<sup>LMS</sup>

## PROVOZNÍ VLASTNOSTI PŘI VYTVRZOVÁNÍ

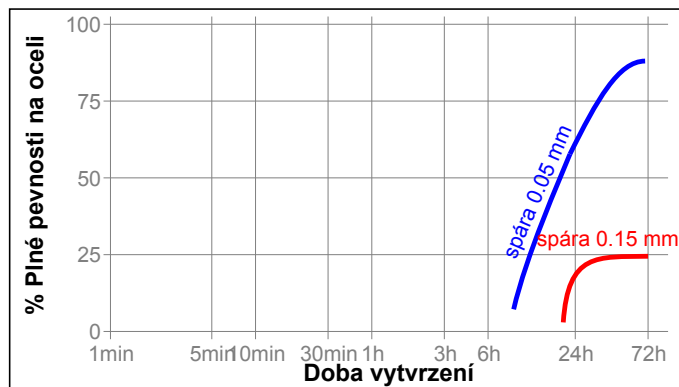
### Rychlost vytvrzení dle materiálu

Rychlost vytvrzení závisí na lepeném materiálu. Graf níže ukazuje závislost pevnosti spoje na čase, závit M10, ocelová matice a šroub, v porovnání pro různé materiály, zkoušeno v souladu s ISO 10964.



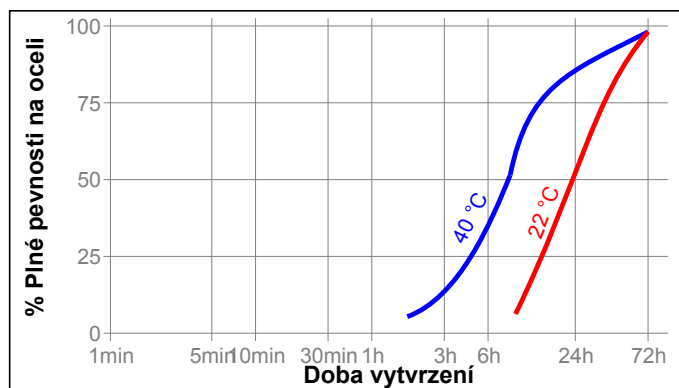
### Rychlost vytvrzení dle spáry.

Rychlost vytvrzení závisí na lepené spáře. Velikost spáry v závitovém spoji závisí na jeho typu, velikosti a kvalitě provedení. Následující graf ukazuje závislost pevnosti ve smyku na čase na ocelovém čepu a kroužku při různě velikých spárách, zkoušeno v souladu s ISO 10123.



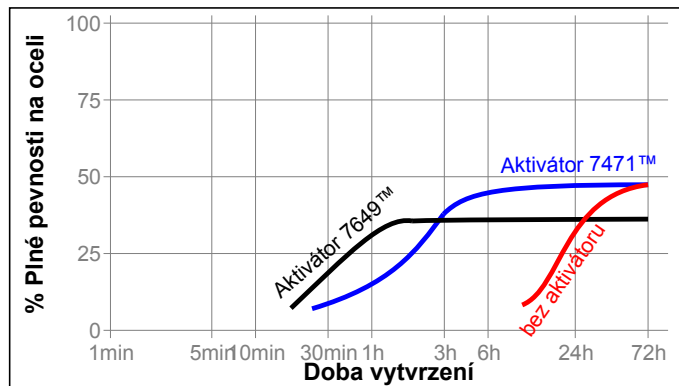
### Rychlost vytvrzení dle teploty

Rychlost vytvrzení závisí na teplotě. Graf níže ukazuje závislost pevnosti spoje na čase při různých teplotách na závit M10, ocelová matice a šroub, zkoušeno v souladu s ISO 10964.



### Rychlost vytvrzení dle aktivátoru.

Tam kde je doba vytvrzení nepřijatelně dlouhá nebo kde je příliš velká spára, použití aktivátoru na povrch součásti urychlí vytvrzování. Graf níže ukazuje závislost pevnosti spoje na čase na závit M10, šroub i matice z pozinkované oceli při použití aktivátoru 7471<sup>TM</sup> a 7649<sup>TM</sup>, zkoušeno v souladu s ISO 10964.



**TYPICKÉ VLASTNOSTI VYTVRZENÉHO MATERIÁLU****Fyzikální vlastnosti:**

Koeficient teplotní roztažnosti, ASTM D 696, K <sup>-1</sup>	80×10 <sup>-6</sup>
Koeficient tepelné vodivosti, ASTM C177, W/(m·K)	0,1
Měrné teplo, kJ/(kg·K)	0,3

**TYPICKÉ VLASTNOSTI VYTVRZENÉHO MATERIÁLU****Adhezní vlastnosti**

Vytvrzováno po dobu 24 hodin při 22 °C

Moment odtržení, ISO 10964:

závit M10 ocelová matice i šroub	N·m	7
	(lb.in.)	(60)

Moment pootočení, ISO 10964:

závit M10 ocelová matice i šroub	N·m	3
	(lb.in.)	(30)

Moment povolení, ISO 10964, utaženo momentem 5 N·m:

závit M10 ocelová matice i šroub	N·m	20
	(lb.in.)	(180)

Max. moment pootočení, ISO 10964, utaženo momentem 5 N·m:

závit M10 ocelová matice i šroub	N·m	20
	(lb.in.)	(180)

Pevnost ve smyku, ISO 10123:

Ocelové čepy a kroužky	N/mm <sup>2</sup>	0,5 <sup>LMS</sup>
	(psi)	(70)

**TYPICKÁ ODOLNOST VŮČI PROSTŘEDÍ**

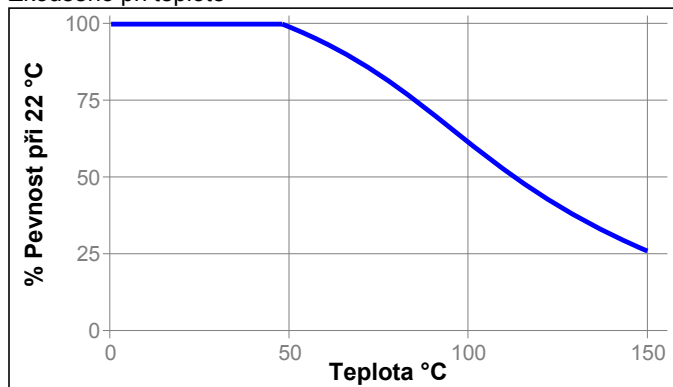
Vytvrzeno po dobu 1 týden při 22 °C

Moment povolení, ISO 10964, utaženo momentem 5 N·m:

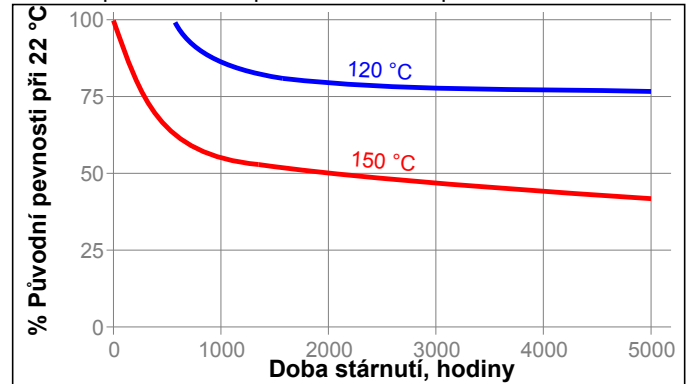
závit M10 matice i šroub z pozinkované oceli

**Pevnost za tepla**

Zkoušeno při teplotě

**Stárnutí za tepla**

Stárnutí při uvedené teplotě a zkoušeno při 22 °C

**Odolnost proti chemikáliím a rozpouštědlům**

Stárnutí za uvedených podmínek a zkoušeno při 22 °C.

Prostředí	°C	% původní pevnosti		
		100 h	500 h	1000 h
Motorový olej (MIL-L-46152)	125	75	70	70
Olovnatý benzín	22	95	95	95
Brzdová kapalina	22	100	100	100
Voda/glykol 50/50	87	90	80	55
Ethanol	22	90	90	90
Aceton	22	85	85	75

**VŠEOBECNÉ INFORMACE**

Tento produkt se nedoporučuje používat v čistě kyslíkových nebo na kyslík bohatých systémech a neměl by se používat k těsnění chlóru či jiných silně oxidačních materiálů.

Informace pro bezpečné zacházení s tímto produktem najdete v Bezpečnostním listě (BL).

Tam kde se používají vodní roztoky pro čištění povrchů před lepením je důležité zkontrolovat kompatibilitu mycího roztoku a produktu. V některých případech mohou vodní roztoky nepříznivě ovlivnit vytvrzování a vlastnosti produktu.

Tento produkt se běžně nedoporučuje pro použití na plastech (zvláště ne na termoplastech, kde může vlivem napětí dojít k praskání). Uživatelům se doporučuje, aby si ověřili vhodnost použití produktu na takové materiály.

**Pokyny pro použití****Pro montáž**

1. Pro co nejlepší výsledky vyčistěte všechny povrchy (vnější i vnitřní) pomocí čističů LOCTITE® a nechte je dobře uschnout.
2. Pokud je materiál neaktivní kov nebo je rychlost vytvrzení příliš pomalá, použijte aktivátor 7471™ nebo 7649™ a nechte oschnout.
3. Naneste housenku produktu kolem dokola předních závitů šroubu, pouze první závit ponechte volný. Vtlačte produkt do závitů tak, aby vyplnil všechnen prostor. U větších závitů zvětšete přiměřeně množství nanášeného produktu a naneste také housenku kolem dokola vnitřního závitu matice.

4. S použitím běžné praxe sesadte a utáhněte šroubení hasákem tak, aby bylo dosaženo správné polohy.
5. Správně utažené spojovací díly jsou při mírném tlaku okamžitě těsné. Pro získání maximální pevnosti a odolnosti vůči rozpouštědlům nechte produkt řádně vytvrdnout minimálně 24 hodin.

#### Pro demontáž

1. Rozeberte závitové spojení běžným ručním nářadím.
2. Když není možné použít ruční nářadí z důvodu příliš dlouhých styčných ploch nebo velkého průměru závitů (přes 24 mm), použijte místní ohřev do teploty přibližně 250 °C. Rozeberte spoj za tepla.

#### Pro čištění

1. Vytvrzený produkt může být odstraněn kombinací namáčení v rozpouštědle Loctite a mechanického odírání s použitím například drátěného kartáče.

#### Materiálová specifikace Loctite<sup>LMS</sup>

LMS je zavedena od 11. dubna 1997. Pro udávané vlastnosti produktu jsou pro každou dávku k dispozici zkušební protokoly. Protokoly LMS dále obsahují vybrané parametry řízení jakosti, které se považují za vhodné ke specifikaci pro zákazníka. V neposlední řadě funguje na místě komplexní systém kontroly, který zajišťuje kvalitu výrobku a jeho shodu. Zvláštní požadavky upřesněné zákazníkem mohou být řešeny pomocí systému "Henkel Quality".

#### Skladování

Produkt skladujte v neotevřených originálních nádobách na suchém místě. Informace o skladování produktu jsou uvedeny na etiketě nádob.

**Optimální podmínky skladování: 8 °C až 21 °C. Skladování pod 8 °C nebo nad 28 °C může nepříznivě ovlivnit vlastnosti produktu.** Materiál odebraný z nádoby může být během používání kontaminován. Proto jej nikdy nevracejte do originálního obalu. Společnost Henkel nemůže nést odpovědnost za produkt, který byl kontaminován nebo skladován za podmínek jiných, než výše uvedených. Pokud jsou potřebné další informace, kontaktujte Vaše místní technické nebo zákaznické oddělení Henkel Loctite.

#### Převody

$(^{\circ}\text{C} \times 1.8) + 32 = ^{\circ}\text{F}$   
 $\text{kV/mm} \times 25.4 = \text{V/mil}$   
 $\text{mm} / 25.4 = \text{inches}$   
 $\mu\text{m} / 25.4 = \text{mil}$   
 $\text{N} \times 0.225 = \text{lb}$   
 $\text{N/mm} \times 5.71 = \text{lb/in}$   
 $\text{N/mm}^2 \times 145 = \text{psi}$   
 $\text{MPa} \times 145 = \text{psi}$   
 $\text{N}\cdot\text{m} \times 8.851 = \text{lb}\cdot\text{in}$   
 $\text{N}\cdot\text{m} \times 0.738 = \text{lb}\cdot\text{ft}$   
 $\text{N}\cdot\text{mm} \times 0.142 = \text{oz}\cdot\text{in}$   
 $\text{mPa}\cdot\text{s} = \text{cP}$

#### Poznámka

Veškeré údaje zde uvedené slouží pouze pro informaci a jsou považovány za hodnověrné. Nemůžeme přebírat zodpovědnost za výsledky dosažené jinými laboratoři, nad jejichž postupy nemáme kontrolu. Je plně na zodpovědnosti uživatele posoudit vhodnost jakéhokoli zde uvedeného postupu pro vlastní účely a je také na jeho zodpovědnosti, zda přijme vhodná preventivní opatření pro ochranu majetku a osob proti všem rizikům, která mohou být spojena s používáním produktů a manipulací s nimi.

**V tomto duchu se společnost Henkel zvláště zříká přímých i vyplývajících záruk, včetně záruk obchodovatelnosti a vhodnosti pro daný účel, vznikajících z prodeje nebo používání jejich produktů. Společnost Henkel zvláště odmítá jakoukoli zodpovědnost za následné nebo náhodné škody jakéhokoli druhu, včetně náhrady škod.**

Tato diskuze o různých postupech a složeních neznámá, že tyto nejsou patentovány společností Henkel nebo jinými subjekty. Každému budoucímu uživateli doporučujeme, aby si před sériovým použitím otestoval, zda je pro něj navrhovaná aplikace vhodná. Tento produkt může být zahrnut v patentech USA nebo jiných zemí.

#### Ochranná známka

Pokud není uvedeno jinak, všechny ochranné známky v tomto dokumentu jsou ochranné známky společnosti Henkel ve Spojených státech a kdekoli jinde. ® značí ochrannou známku zaregistrovanou na Úřadě obchodního vlastnictví Spojených států amerických. (U.S. Patent and Trademark Office)

Reference 1