

# LOCTITE®

# LOCTITE® 245

prosinec 2007

## Popis výrobku

LOCTITE® 245 má následující vlastnosti:

<b>Technologie</b>	Akrylát
Chemický typ	Dimethakrylát ester
Vzhled (nevytvrzený)	Modrá kapalina <sup>LMS</sup>
Fluorescence	Pozitivní pod UV zářením <sup>LMS</sup>
Složky	Jednosložkový
Viskozita	Střední
<b>Vytvrzení</b>	Anaerobní
Sekundární vytvrzení	Aktivátor
<b>Aplikace</b>	Zajišťování závitů
Pevnost	Střední

LOCTITE® 245 je určen pro zajišťování a utěsňování závitových spojů, které mají být demontovatelné běžným ručním nářadím. Produkt vytvrzuje bez přístupu vzduchu ve spáře mezi lepenými kovovými povrchy a zabráňuje uvolnění či prosakování spoje, které je způsobené vibracemi a rázy.

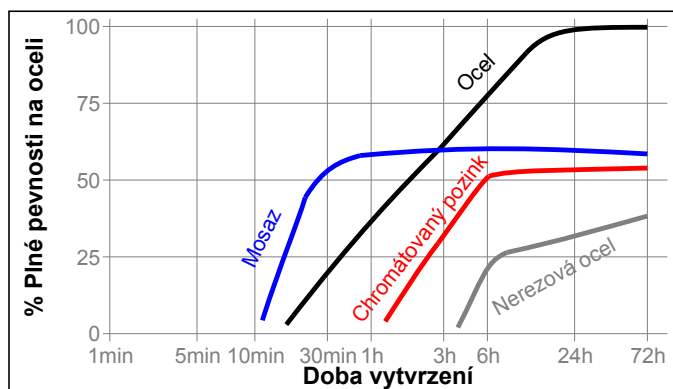
## TYPICKÉ VLASTNOSTI NEVYTVRZENÉHO MATERIÁLU

Měrná hmotnost při 25 °C	1,1
Bod vzplanutí - viz Bezpečnostní list	
Viskozita, Brookfield - RVT, 25 °C, mPa·s (cP):	
Vřeteno 5, rychlost 2,5 ot/min.	17 500 až 52 500
Vřeteno 5, rychlost 20 ot/min.	5 600 až 10 000 <sup>LMS</sup>
Viskozita EN 12092 - MV, 25 °C, po 180 s, mPa·s (cP):	
Smyková rychlost 129 s <sup>-1</sup>	550 až 1 000

## PROVOZNÍ VLASTNOSTI PŘI VYTVRZOVÁNÍ

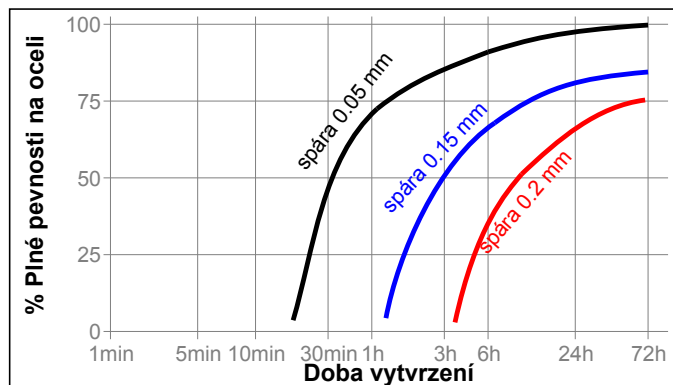
### Rychlost vytvrzení dle materiálu

Rychlost vytvrzení závisí na lepeném materiálu. Graf níže ukazuje závislost pevnosti spoje na čase, závit M10 černěný šroub a ocelová matice, v porovnání pro různé materiály, zkoušeno v souladu s ISO 10964.



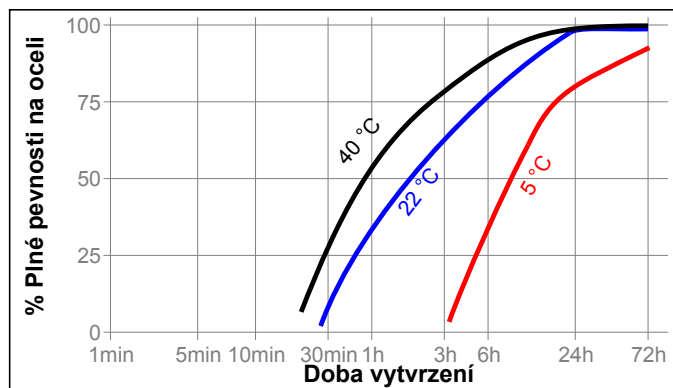
### Rychlost vytvrzení dle spáry.

Rychlost vytvrzení závisí na lepené spáře. Velikost spáry v závitovém spoji závisí na jeho typu, velikosti a kvalitě provedení. Následující graf ukazuje závislost pevnosti ve smyku na čase na ocelovém čepu a kroužku při různých velikých spárách, zkoušeno v souladu s ISO 10123.



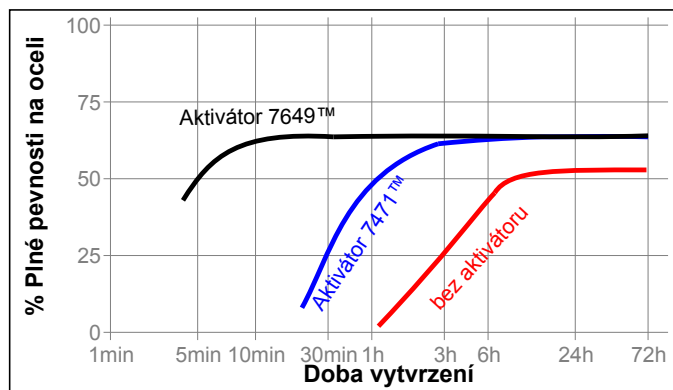
### Rychlost vytvrzení dle teploty

Rychlost vytvrzení závisí na teplotě. Graf níže ukazuje závislost pevnosti spoje na čase při různých teplotách na závit M10 černěný šroub a ocelová matice, zkoušeno v souladu s ISO 10964.



### Rychlost vytvrzení dle aktivátoru.

Tam kde je doba vytvrzení nepřijatelně dlouhá nebo kde je příliš velká spára, použití aktivátoru na povrch součásti urychlí vytvrzování. Graf níže ukazuje závislost pevnosti spoje na čase na závit M10 šroub i matice z pozinkované oceli při použití aktivátoru 7471<sup>TM</sup> a 7649<sup>TM</sup>, zkoušeno v souladu s ISO 10964.



**TYPICKÉ VLASTNOSTI VYTVRZENÉHO MATERIÁLU****Fyzikální vlastnosti:**

Koeficient teplotní roztažnosti, ASTM D 696, K <sup>-1</sup>	100×10 <sup>-6</sup>
Koeficient tepelné vodivosti, ASTM C177, W/(m·K)	0,1
Měrné teplo, kJ/(kg·K)	0,3

**TYPICKÉ VLASTNOSTI VYTVRZENÉHO MATERIÁLU****Adhezní vlastnosti**

Vytvrzováno po dobu 24 hodin při 22 °C

Moment odtržení, ISO 10964:

závit M10 černěný šroub a ocelová matice	N·m	8 až 18 <sup>LMS</sup>
	(lb.in.)	(70 až 159)

Moment pootočení, ISO 10964:

závit M10 černěný šroub a ocelová matice	N·m	2 až 15 <sup>LMS</sup>
	(lb.in.)	(17 až 132)

Moment povolení, ISO 10964, utaženo momentem 5 N·m:

závit M10 černěný šroub a ocelová matice	N·m	13 až 33
	(lb.in.)	(115 až 292)

Max. moment pootočení, ISO 10964, utaženo momentem 5 N·m:

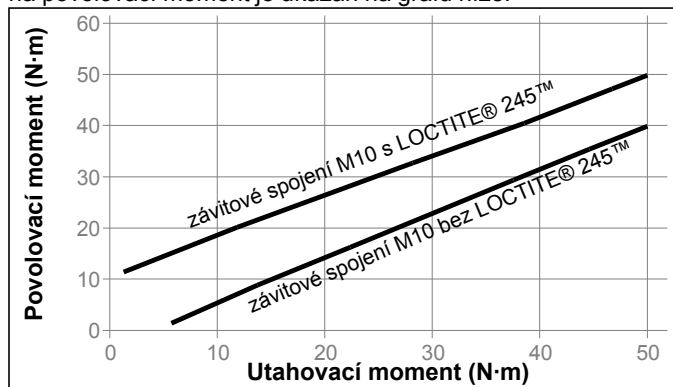
závit M10 černěný šroub a ocelová matice	N·m	13 až 33
	(lb.in.)	(115 až 292)

Pevnost ve smyku, ISO 10123:

Ocelové čepy a kroužky	N/mm <sup>2</sup>	6 až 14
	(psi)	(870 až 2 030)

**Nárůst kroutícího momentu**

Povolovací moment na spojích bez povlaku bývá normálně o 15 až 30% menší než utahovací moment. Vliv LOCTITE® 245 na povolovací moment je ukázán na grafu níže.

**TYPICKÁ ODOLNOST VŮČI PROSTŘEDÍ**

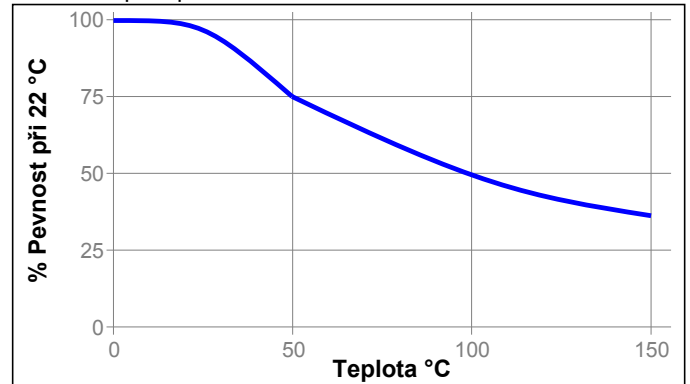
Vytvrzováno po dobu 1 týden při teplotě 22 °C

Moment povolení, ISO 10964, utaženo momentem 5 N·m:

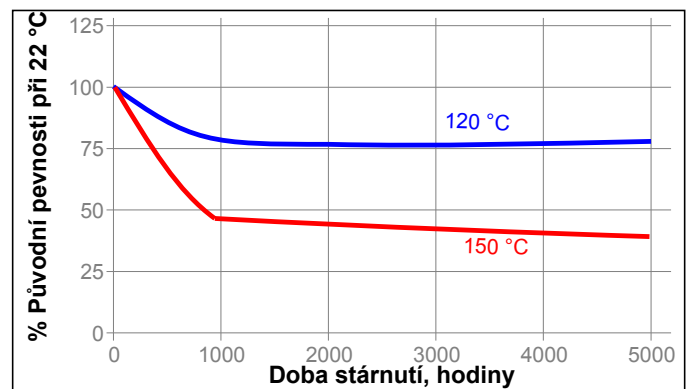
závit M10 matice i šroub z pozinkované oceli

**Pevnost za tepla**

Zkoušeno při teplotě

**Stárnutí za tepla**

Stárnutí při uvedené teplotě a zkoušeno při 22 °C

**Odolnost proti chemikáliím a rozpouštědlům**

Stárnutí za uvedených podmínek a zkoušeno při 22 °C.

Prostředí	°C	% původní pevnosti		
		100 h	500 h	1000 h
Motorový olej (MIL-L-46152)	125	95	90	90
Voda/glykol 50/50	87	85	85	85
Benzín	22	95	90	90
Brzdová kapalina	22	95	95	95
Ethanol	22	100	100	95
Aceton	22	85	85	75

**VŠEOBECNÉ INFORMACE**

Tento produkt se nedoporučuje používat v čistě kyslíkových nebo na kyslík bohatých systémech a neměl by se používat k těsnění chlóru či jiných silně oxidačních materiálů.

Informace pro bezpečné zacházení s tímto produktem najdete v Bezpečnostním listě (BL).

Tam kde se používají vodní roztoky pro čištění povrchů před lepením je důležité zkontrolovat kompatibilitu mycího roztoku a produktu. V některých případech mohou vodní roztoky nepříznivě ovlivnit vytvrzování a vlastnosti produktu.

Tento produkt se běžně nedoporučuje pro použití na plastech (zvláště ne na termoplastech, kde může vlivem napětí

dojít k praskání). Uživatelům se doporučuje, aby si ověřili vhodnost použití produktu na takové materiály.

## Pokyny pro použití

### Pro montáž

1. Pro co nejlepší výsledky vyčistěte všechny povrchy (vnější i vnitřní) pomocí čističů LOCTITE® a nechte je dobře uschnout.
2. Pokud je materiálem neaktivní kov nebo je doba vytvrzování příliš dlouhá, naneste na všechny závity a nechte dobře uschnout.
3. Před použitím produkt důkladně protřepejte.
4. Aby se zabránilo ucpávání nanášecí trysky, nedotýkejte se špičkou trysky kovového povrchu během nanášení produktu.
5. **Pro průchozí díry**, naneste několik kapek produktu na šroub v místech, kde se bude nacházet matka.
6. **Pro slepé díry**, naneste několik kapek produktu do vnitřního závitu na dno díry.
7. **Pro těsnění**, naneste housenku produktu kolem dokola předních závitů šroubu, pouze první závit ponechte volný. Vtlačte produkt do závitů tak, aby vyplnil všechny prostor. U větších závitů zvětšete přiměřeně množství nanášeného produktu a naneste také housenku kolem dokola vnitřního závitu matice.
8. Smontujte a utáhněte dle potřeby.

### Pro demontáž

1. Rozeberte závitové spojení běžným ručním nářadím.
2. V řídkých případech, kdy není možné použít ruční nářadí z důvodu příliš dlouhých styčných ploch, použijte místní ohřev na matici nebo šroub do teploty přibližně 250 °C. Rozeberte spoj za tepla.

### Pro čištění

1. Vytvrzený produkt může být odstraněn kombinací namáčení v rozpouštědle Loctite a mechanického odírání s použitím například drátěného kartáče.

## Materiálová specifikace Loctite<sup>LMS</sup>

LMS je zavedena od 19. srpna 1999. Pro udávané vlastnosti produktu jsou pro každou dávku k dispozici zkušební protokoly. Protokoly LMS dále obsahují vybrané parametry řízení jakosti, které se považují za vhodné ke specifikaci pro zákazníka. V neposlední řadě funguje na místě komplexní systém kontroly, který zajišťuje kvalitu výrobku a jeho shodu. Zvláštní požadavky upřesněné zákazníkem mohou být řešeny pomocí systému "Henkel Quality".

## Skladování

Produkt skladujte v neotevřených originálních nádobách na suchém místě. Informace o skladování produktu jsou uvedeny na etiketě nádob.

**Optimální podmínky skladování: 8 °C až 21 °C. Skladování pod 8 °C nebo nad 28 °C může nepříznivě ovlivnit vlastnosti produktu** Materiál odebraný z nádoby může být během používání kontaminován. Proto jej nikdy nevracejte do originálního obalu. Společnost Henkel nemůže nést odpovědnost za produkt, který byl kontaminován nebo skladován za podmínek jiných, než výše uvedených. Pokud jsou potřebné další informace, kontaktujte Vaše místní technické nebo zákaznické oddělení Henkel Loctite.

## Převody

(°C x 1.8) + 32 = °F  
 kV/mm x 25.4 = V/mil  
 mm / 25.4 = inches  
 μm / 25.4 = mil  
 N x 0.225 = lb  
 N/mm x 5.71 = lb/in  
 N/mm<sup>2</sup> x 145 = psi  
 MPa x 145 = psi  
 N·m x 8.851 = lb·in  
 N·m x 0.738 = lb·ft  
 N·mm x 0.142 = oz·in  
 mPa·s = cP

## Poznámka

Veškeré údaje zde uvedené slouží pouze pro informaci a jsou považovány za hodnověrné. Nemůžeme přebírat zodpovědnost za výsledky dosažené jinými laboratoři, nad jejichž postupy nemáme kontrolu. Je plně na zodpovědnosti uživatele posoudit vhodnost jakéhokoli zde uvedeného postupu pro vlastní účely a je také na jeho zodpovědnosti, zda přijme vhodná preventivní opatření pro ochranu majetku a osob proti všem rizikům, která mohou být spojena s používáním produktů a manipulací s nimi.

**V tomto duchu se společnost Henkel zvláště zřídka přímých i vyplývajících záruk, včetně záruk obchodovatelnosti a vhodnosti pro daný účel, vznikajících z prodeje nebo používání jejích produktů. Společnost Henkel zvláště odmítá jakoukoli zodpovědnost za následné nebo náhodné škody jakéhokoli druhu, včetně náhrady škod.**

Tato diskuze o různých postupech a složeních neznámá, že tyto nejsou patentovány společností Henkel nebo jinými subjekty. Každému budoucímu uživateli doporučujeme, aby si před sériovým použitím otestoval, zda je pro něj navrhovaná aplikace vhodná. Tento produkt může být zahrnut v patentech USA nebo jiných zemí.

## Ochranná známka

Pokud není uvedeno jinak, všechny ochranné známky v tomto dokumentu jsou ochranné známky společnosti Henkel ve Spojených státech a kdekoli jinde. ® značí ochrannou známku zaregistrovanou na Úřadě obchodního vlastnictví Spojených států amerických. (U.S. Patent and Trademark Office)

Reference 1.1